

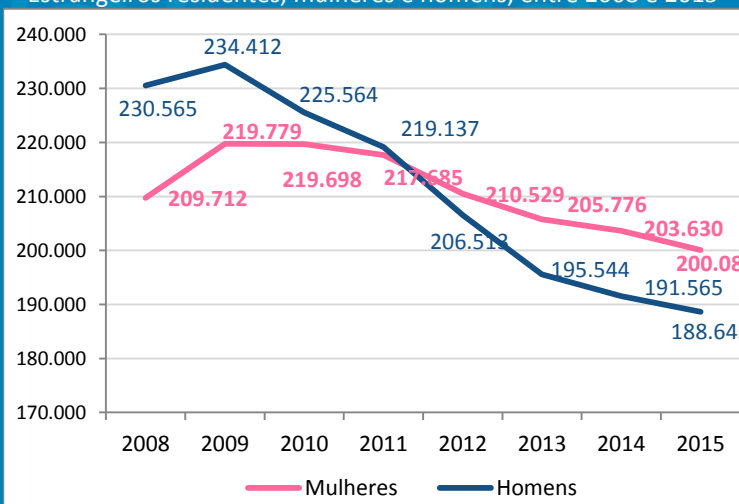


As **mulheres estrangeiras** são atualmente mais de metade da população estrangeira residente em Portugal. Concentram-se sobretudo nas idades férteis e ativas, contribuindo para a natalidade de Portugal com uma taxa bruta que ultrapassa a das portuguesas. **Aprofunde estes e outros dados na coleção *Imigração em Números do Observatório das Migrações (OM)*.**

Sabia que ao longo dos últimos anos se tem registado uma tendência para a feminização da população estrangeira residente em Portugal?

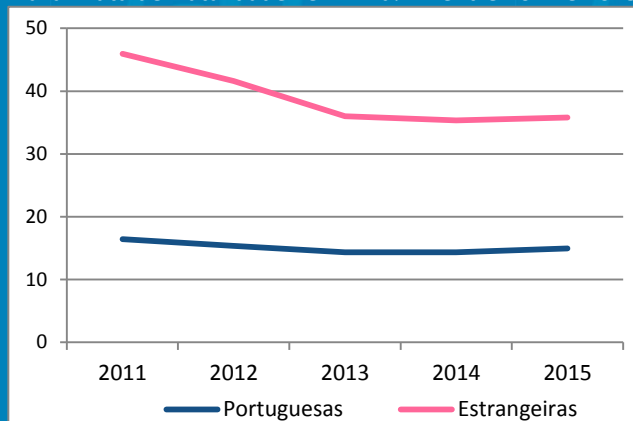
Sabia que a taxa bruta de natalidade feminina relativa às mulheres estrangeiras tem permanecido bem acima da das portuguesas?

Estrangeiros residentes, mulheres e homens, entre 2008 e 2015



Fonte: Serviço de Estrangeiros e Fronteiras (gráfico OM).

Taxa Bruta de Natalidade Feminina‰* entre 2011 e 2015



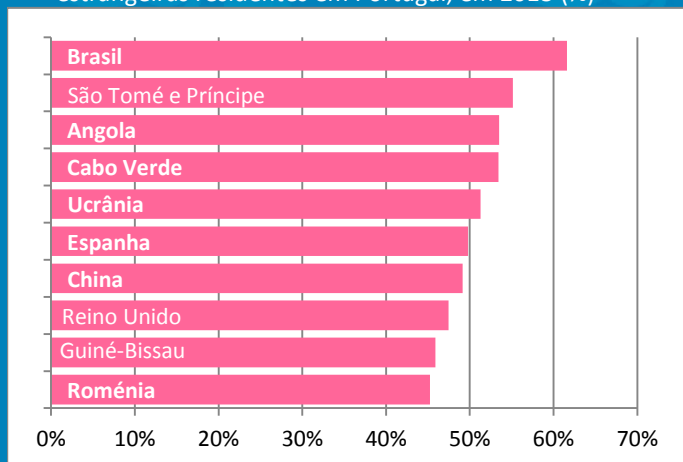
Fonte: INE – Estatísticas Demográficas (cálculos OM).

*Número de nados-vivos por cada 1000 mulheres residentes

Sabia que as mulheres são o sexo maioritário em cinco das dez nacionalidades estrangeiras com mais residentes em Portugal?

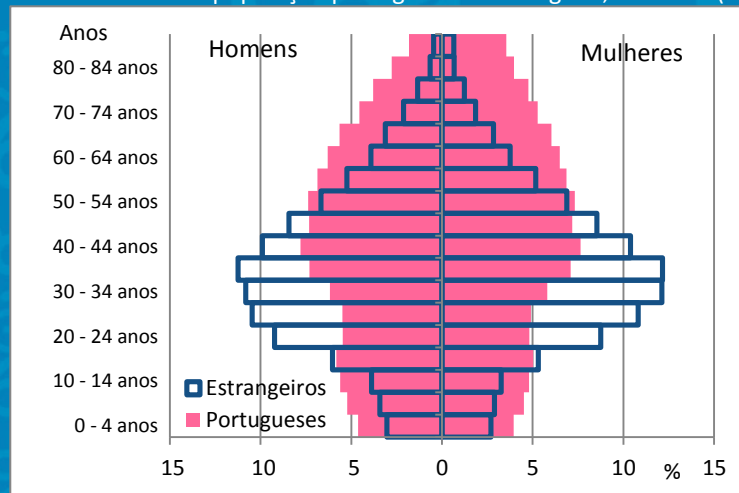
Sabia que as mulheres estrangeiras estão mais concentradas nas idades férteis e ativas do que as mulheres portuguesas ou os homens estrangeiros?

Distribuição por sexo das principais nacionalidades estrangeiras residentes em Portugal, em 2015 (%)



Fonte: Serviço de Estrangeiros e Fronteiras (gráfico OM).

Pirâmide etária da população portuguesa e estrangeira, em 2015 (%)



Fonte: Estimativas Anuais da População Residente, INE (cálculos OM).