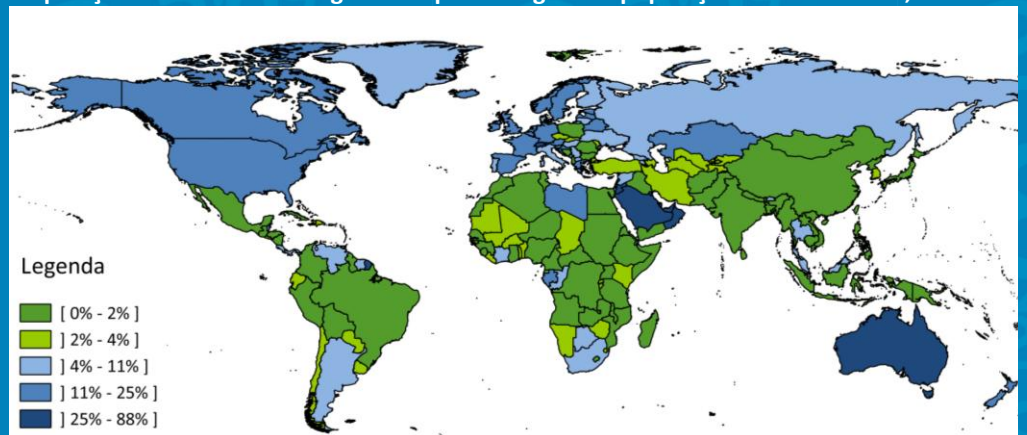




As **estatísticas da imigração** são um campo vasto, diverso e em expansão, que compreende além dos dados de fluxos e de *stock* de residentes, todo um leque de indicadores de integração. Contudo, nenhum indicador é tão basilar como saber quantos são e onde estão os imigrantes. O tema deste poster estatístico é precisamente esse primeiro indicador do edifício das estatísticas da imigração. **Aprofunde estes e outros dados na Coleção *Imigração em Números* do Observatório das Migrações (OM).**

Sabia que os países com maior importância relativa de imigrantes por total de residentes se concentram na Oceânia e na Península Arábica (entre 25% e 88% de residentes imigrantes), surgindo só depois os países Norte-americanos e alguns países europeus (com entre 11% e 25% de imigrantes)?

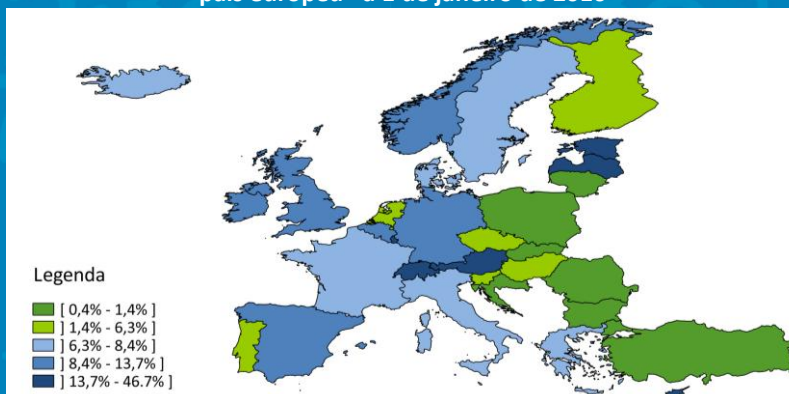
População nascida no estrangeiro em percentagem da população total residente, em 2015



Fonte: ONU - Population Division, Trends in International Migrant Stock (Cálculos e projeção em mapa da equipa do OM).

Sabia que no contexto europeu Portugal é dos países com menor percentagem de cidadãos estrangeiros no total de residentes?

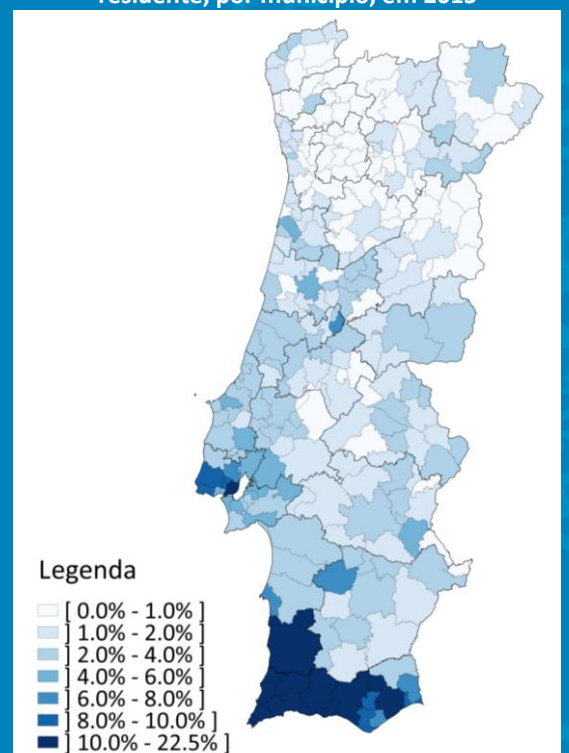
Percentagem de estrangeiros no total da população residente em cada país europeu* a 1 de janeiro de 2016



Fonte: Eurostat (Cálculos e projeção em mapa da equipa do OM).
* Inclui países da UE28, Liechtenstein, Islândia, Noruega, Suíça e Turquia.

Sabia que no território de Portugal continental os municípios onde os cidadãos estrangeiros assumem maior importância relativa no total de residentes são do Algarve e da Área Metropolitana de Lisboa?

Percentagem de estrangeiros no total da população residente, por município, em 2015



Fonte: Serviço de estrangeiros e Fronteiras e INE - Estimativas Anuais da População Residente (Sistematização, cálculos e projeção em mapa da equipa do OM).